

www.fondsftq.com



**FAIRE
TOURNER
L'ÉCONOMIE
D'ICI.**





ÉPARGNE-RETRAITE ET FINANCEMENT DES PME : LE DÉFI QUÉBÉCOIS – CONTRIBUTION DU FONDS DE SOLIDARITÉ FTQ

FÉVRIER 2012

UNE SOURCE COMPLÉMENTAIRE DE FINANCEMENT POUR LES PME ET L'ÉPARGNE-RETRAITE

Au 31 mai 2011



AUTRES INVESTISSEMENTS

3,0 MILLIARDS \$



PORTEFEUILLE D'INVESTISSEMENTS

5,2 MILLIARDS \$
2 129 ENTREPRISES*
PRÈS D'UN DEMI MILLION D'EMPLOIS*
CRÉÉS AU QUÉBEC ¹

FONDS DE SOLIDARITÉ FTQ

ACTIF NET DE
8,2 MILLIARDS \$



ACTIONNARIAT

PLUS DE 583 000 ACTIONNAIRES-
PROPRIÉTAIRES*

STABILITÉ DES ENTRÉES DE FONDS

MOYENNE DE 639 MILLIONS \$ PAR ANNÉE
POUR LES 5 DERNIÈRES ANNÉES*

INVESTISSEMENTS CONSTANTS

MOYENNE DE 696 MILLIONS \$ PAR ANNÉE
POUR LES 5 DERNIÈRES ANNÉES*

¹ Compte tenu des partenariats passés et actuels

* Au 31 mai 2011



LE RÉSEAU



● + 2 millions \$

- Expertise sectorielle
- 25 secteurs d'activité



● 2 millions \$

- Expertise régionale
- 16 bureaux régionaux



En partenariat avec la
Fédération Québécoise des Municipalités (FQM)

● 100 000 \$

- Expertise locale
- 87 fonds locaux de solidarité
(gérés par CLD)

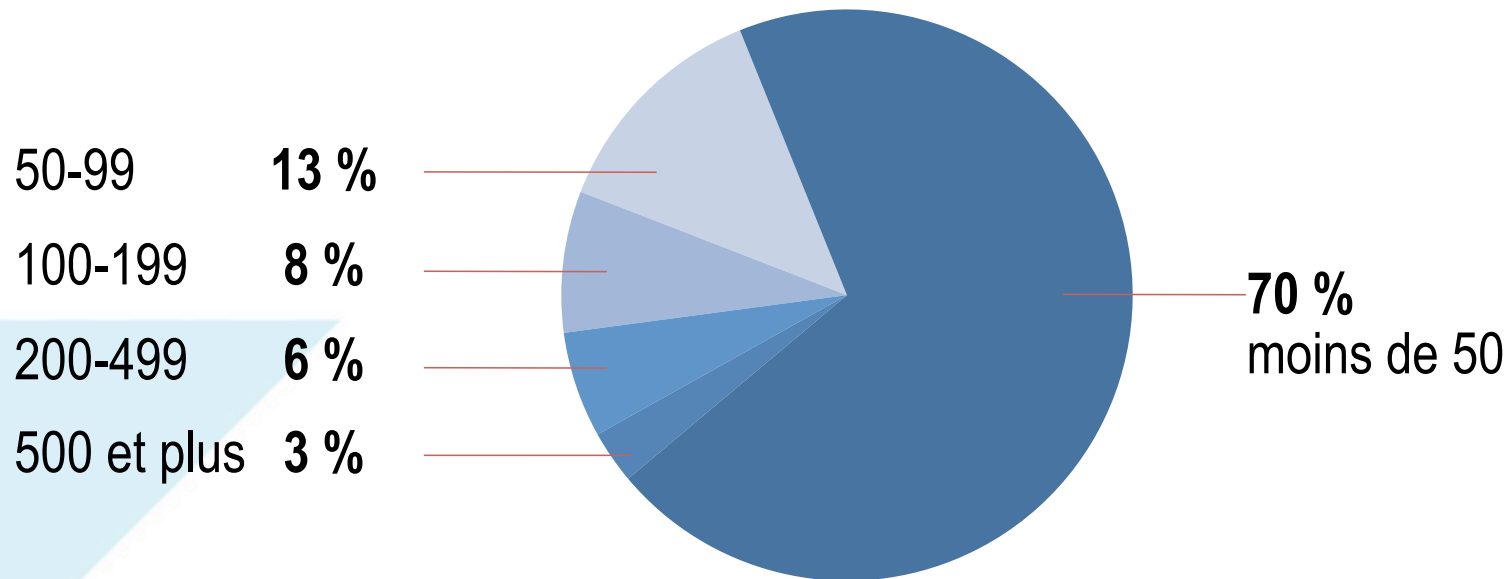
● 0 \$

Volume d'investissement

UN FONDS QUI INVESTIT PRINCIPALEMENT DANS LES PME

Au 31 mai 2011

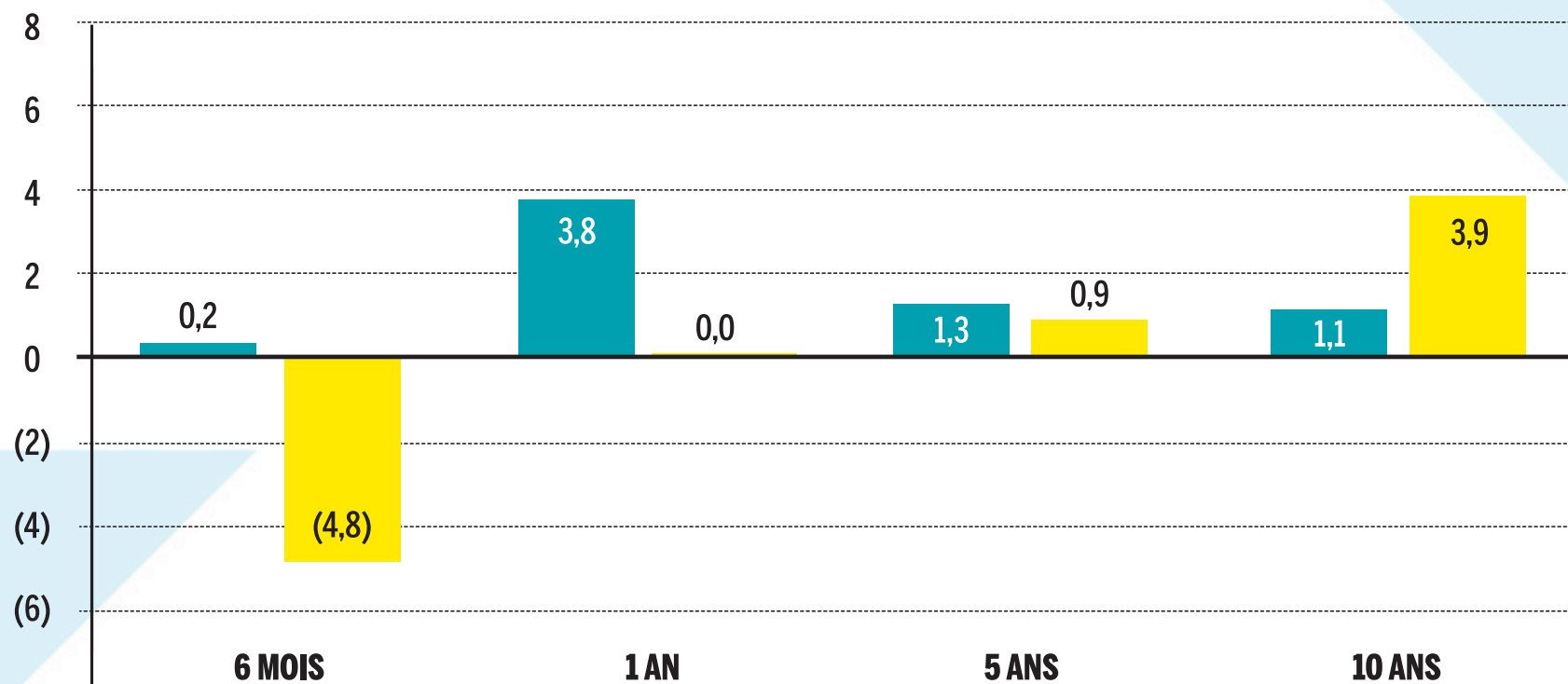
**83 % DES PARTENAIRES DU FONDS ET DE SES FONDS RÉGIONAUX
COMPTENT MOINS DE 100 EMPLOYÉS**



De par son envergure, le Fonds peut aussi soutenir des acteurs majeurs comme Bombardier, Fortress Paper et Metro.

UN FONDS QUI A DES RENDEMENTS ATTRAYANTS

Au 30 novembre 2011 (en %)

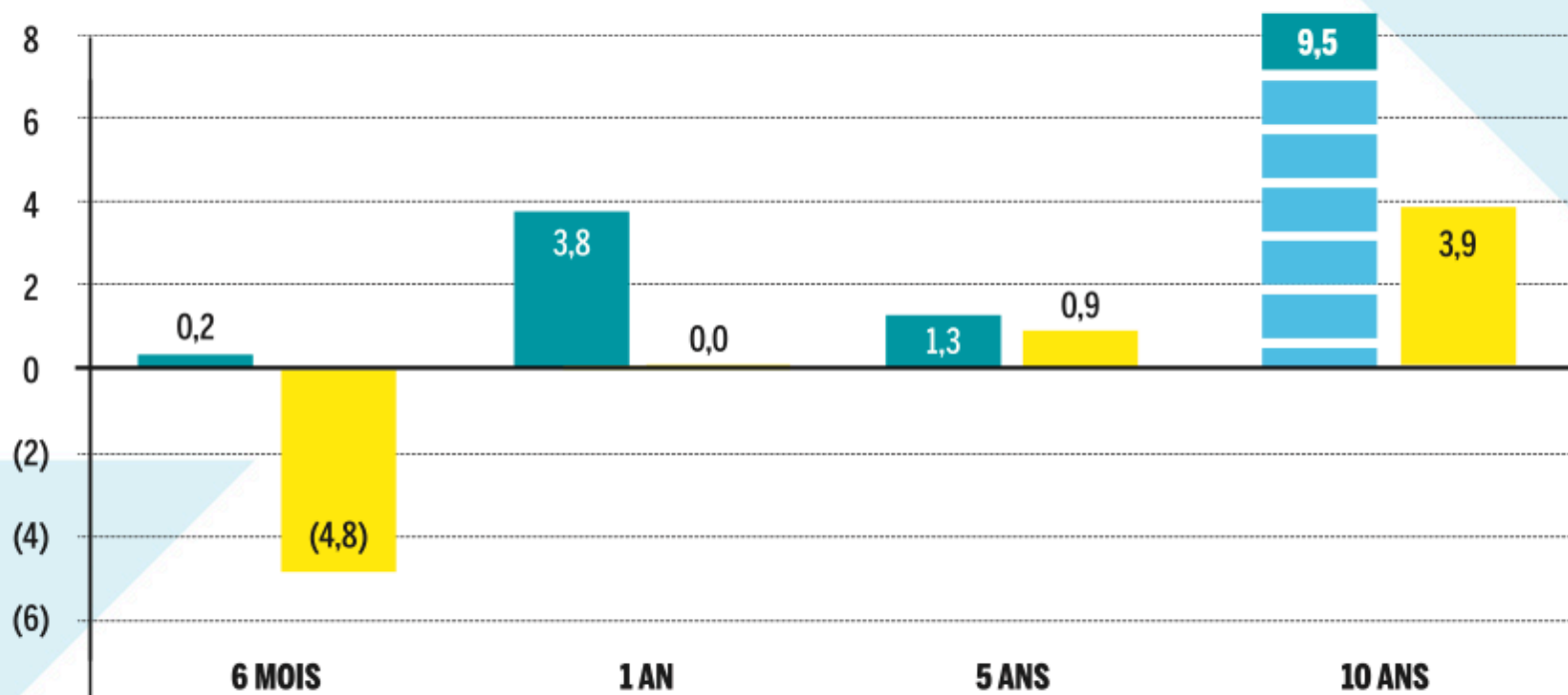


 Rendement à l'actionnaire

 Fonds canadiens équilibrés neutres

UN FONDS QUI A DES RENDEMENTS ATTRAYANTS

Au 30 novembre 2011 (en %)




Rendement à l'actionnaire



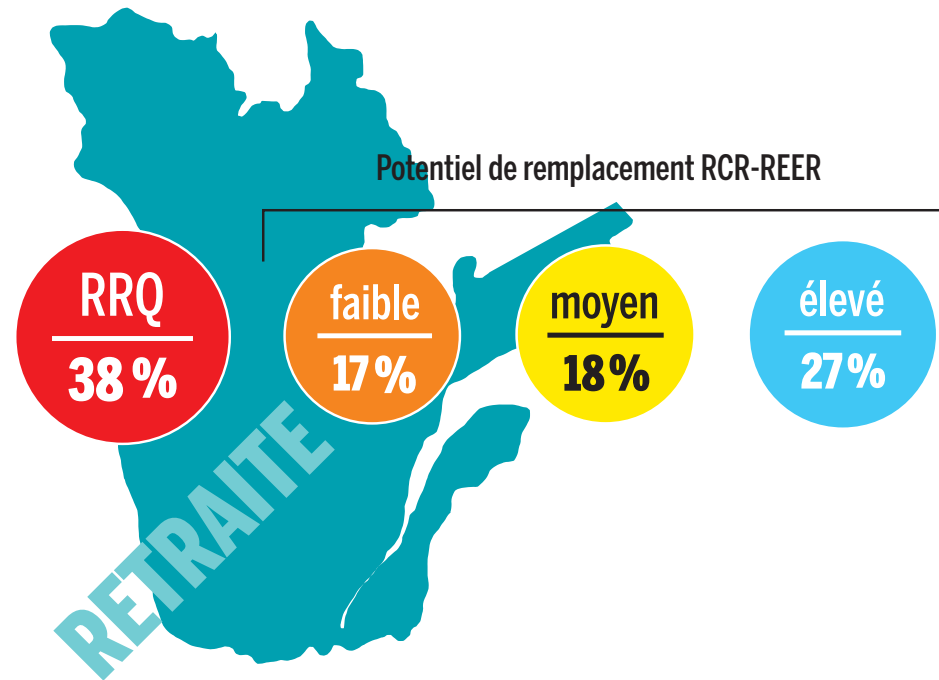
Fonds canadiens équilibrés neutres

LA SITUATION DE L'ÉPARGNE-RETRAITE AU QUÉBEC

RÉSERVOIR D'ÉPARGNE-RETRAITE



4,2 MILLIONS
DE QUÉBÉCOIS ACTIFS



LE FONDS SENSIBILISE LES QUÉBÉCOIS À L'IMPORTANCE D'ÉPARGNER POUR LA RETRAITE

36 %

des actionnaires du Fonds ont fait leur première cotisation à un REER par l'entremise du Fonds



205 000 ACTIONNAIRES

80 %

de ceux-ci ont par la suite acheté des REER dans d'autres institutions financières

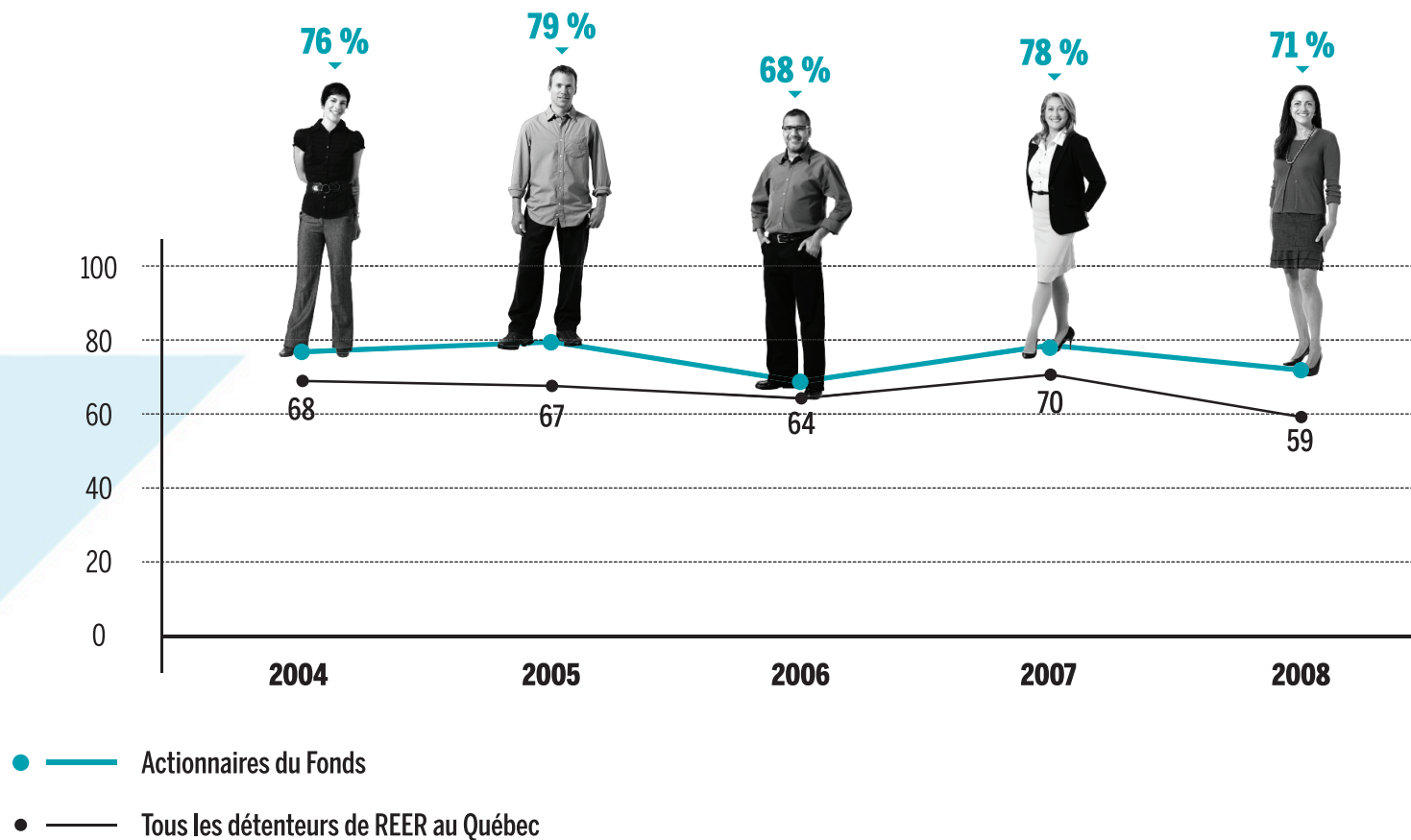


164 000 ACTIONNAIRES

*Source : Sondage CRA pour le Fonds, novembre 2008

LE FONDS SENSIBILISE LES QUÉBÉCOIS À L'IMPORTANCE D'ÉPARGNER POUR LA RETRAITE

PROPORTION DE DÉTENTEURS DE REER AU QUÉBEC AYANT COTISÉ DURANT L'ANNÉE D'IMPOSITION (EN %)



UN RÉSERVOIR D'ÉPARGNE

ENTRÉES DE FONDS



Profits
+
Désinvestissements



8,2 MILLIARDS \$

RACHATS




INVESTISSEMENTS



UN RÉSERVOIR D'ÉPARGNE POUR LA RETRAITE

ENTRÉES DE FONDS
6,7 MILLIARDS \$



RACHATS
3,8 MILLIARDS \$



Profits
+
Désinvestissements



INVESTISSEMENTS



L'ÉPARGNE-RETRAITE AU QUÉBEC



**PART DU QUÉBEC
DANS LE TOTAL
CANADIEN**

20,5 %



**TOTAL DES ACTIFS
FINANCIERS**

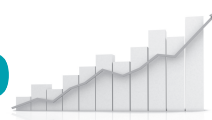
En 2010, les Québécois
représentaient 23 % de
la population du Canada

23,4 %



DÉPÔTS À TERME

17,5 %



ACTIONS

UN RÉSERVOIR D'ÉPARGNE POUR L'INVESTISSEMENT AU QUÉBEC

ENTRÉES DE FONDS
6,7 MILLIARDS \$



Profits
+
Désinvestissements



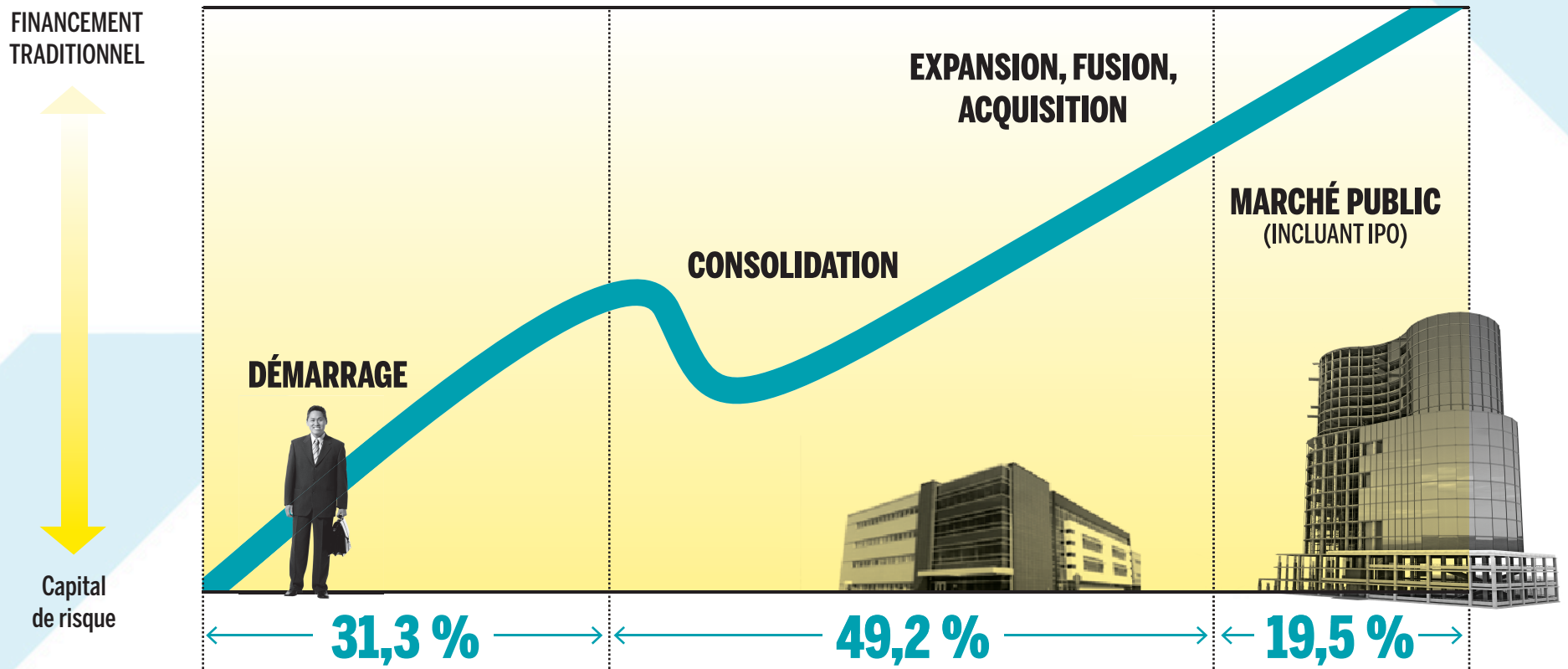
RACHATS
3,8 MILLIARDS \$



INVESTISSEMENTS
6,5 MILLIARDS \$
+ 200 000 EMPLOIS

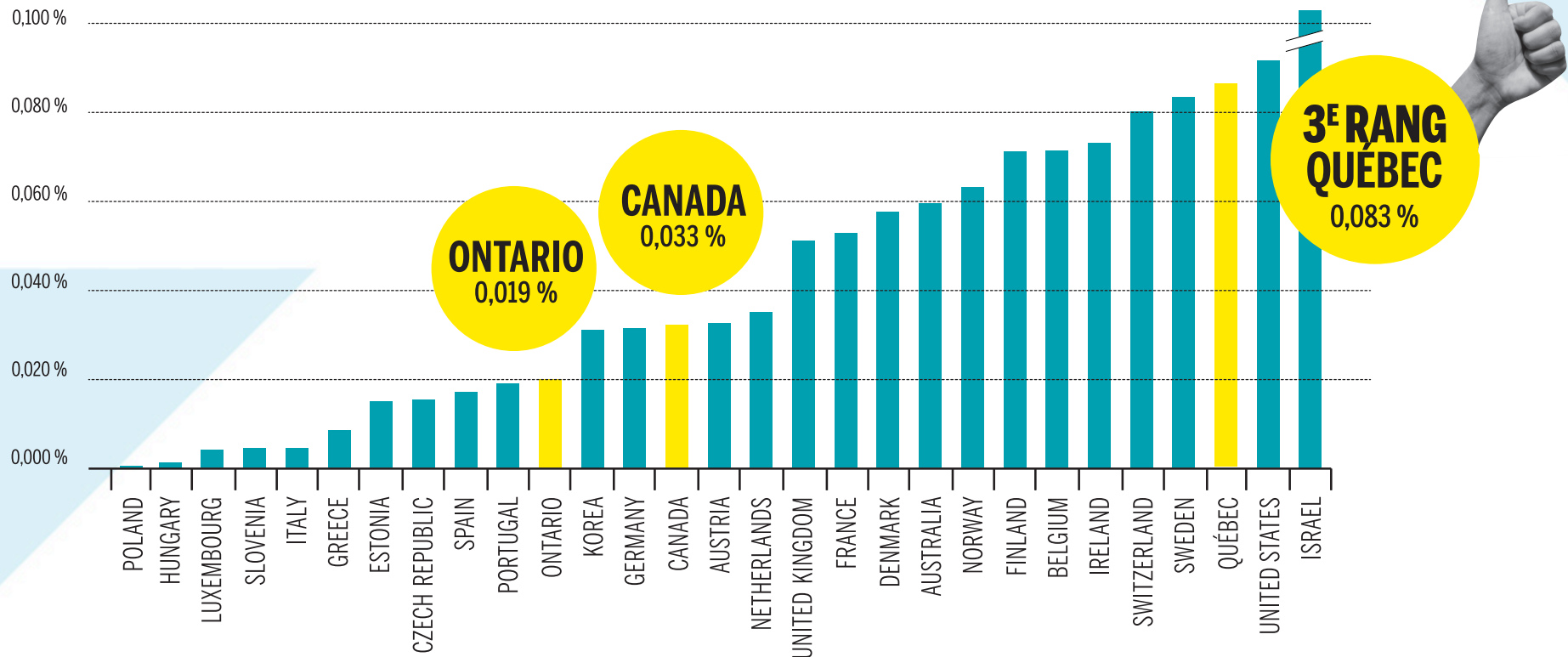


LE FONDS INVESTIT À TOUS LES STADES DE DÉVELOPPEMENT



QUANT AU CAPITAL DE RISQUE EXPRIMÉ EN POURCENTAGE DU PIB, LE QUÉBEC SE CLASSE AU 3^E RANG, DERRIÈRE ISRAËL ET LES É.-U.

CAPITAL DE RISQUE EXPRIMÉ EN POURCENTAGE DU PIB, 2009*

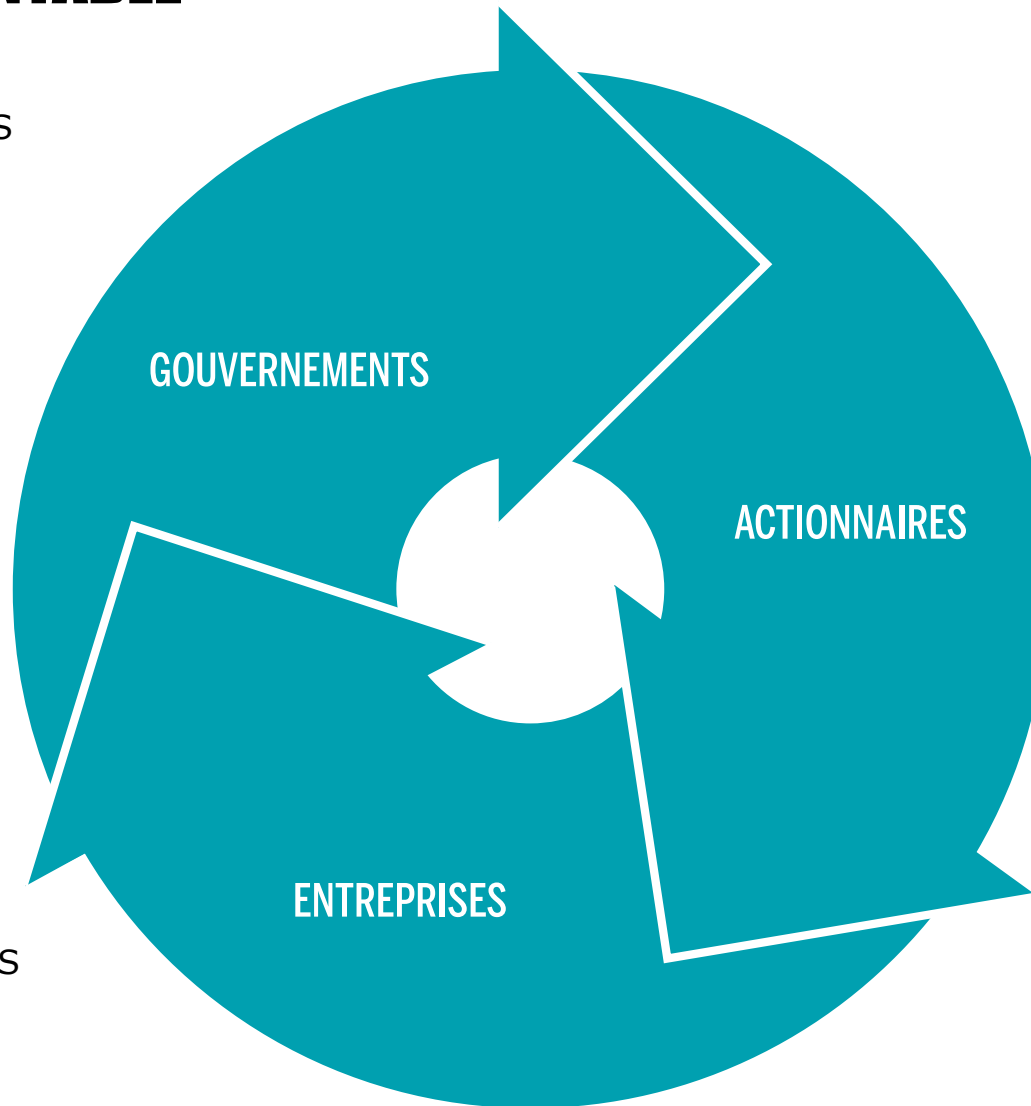


* OCDE, *Entrepreneurship at a Glance 2011*, juin 2011, Thomson Reuters et Statistique Canada

UN MODÈLE RENTABLE

- CRÉATION D'EMPLOIS DE QUALITÉ
- PRESSION RÉDUITE SUR LES COÛTS DE PENSION
- RÉCUPÉRATION DES COÛTS À TRAVERS LA TAXATION

- CAPITAL PATIENT, STABLE, ET COMPLÉMENTAIRE
- PRÉSENCE DANS TOUTES LES RÉGIONS
- CONTRIBUE À TOUS LES SECTEURS ÉCONOMIQUES



- RENDEMENT RAISONNABLE
- ÉPARGNE-RETRAITE
- SOLIDARITÉ ÉCONOMIQUE

www.fondsftq.com



PÉRIODE DE QUESTIONS





**FAIRE
TOURNER
L'ÉCONOMIE
D'ICI.**



